

MINISTERE DE LA SANTE PUBLIQUE

REPUBLIQUE DU CAMEROUN
Paix-Travail-Patrie

COMITE NATIONAL DE LUTTE CONTRE LE SIDA



RAPPORT ANNUEL D'ACTIVITES 2002

TABLE DES MATIÈRES

<i>LISTE DES TABLEAUX ET GRAPHIQUES.....</i>	4
 <i>REPONSE LOCALE</i>	
<i>1 OBJECTIF.....</i>	6
<i>2 ANALYSE DES RESULTATS.....</i>	6
 <i>SANTE</i>	
<i>A EPIDEMIOLOGIE.....</i>	10
<i>A.1 CONTRAINTES.....</i>	<i>11</i>
<i>A.2 ACTIVITES CORRECTRICES.....</i>	<i>11</i>
<i>B SANTE.....</i>	13
<i>B.1 CPDV (CENTRE DE PREVENTION ET DE DEPISTAGE VOLONTAIRE) ET HOPITAUX DE JOUR (HDI).....</i>	13
<i>B.1.1 PROMOTION DES ACTIVITES DE DEPISTAGE VOLONTAIRE AU COURS DE LA SEMAINE CAMEROUNAISE DE LUTTE CONTRE LE SIDA.....</i>	15
<i>B.2 PRISE EN CHARGE DES PVVS.....</i>	16
<i>B.3 PRISE EN CHARGE DES IST.....</i>	17
<i>B.4 PTME.....</i>	<i>18</i>
 <i>COORDINATION</i>	
<i>A COORDINATION.....</i>	21
<i>B SUIVI EVALUATION.....</i>	21
<i>C ADMINISTRATION.....</i>	22
 <i>SECTORIELLE</i>	
<i>A SECTEUR PRIVE.....</i>	25
<i>B SECTEUR PUBLIC.....</i>	25
<i>C CONFESIONS RELIGIEUSES.....</i>	25
<i>A LA CONSOLIDATION DU PLAN D'URGENCE.....</i>	32
<i>1 LA CAMPAGNE RADIO :.....</i>	<i>32</i>
<i>2 LA CAMPAGNE TV.....</i>	<i>32</i>
<i>3 LA CAMPAGNE PRESSE ECRITE.....</i>	<i>32</i>
<i>4 L'AFFICHAGE PUBLIC.....</i>	<i>32</i>
<i>B REDUIRE LA PREVALENCE DU VIH/SIDA CHEZ LES GROUPES VULNERABLES SPECIFIQUES PAR L'OPERATION 100% CONDOMS, ET PROMOTION DU CHANGEMENT DE COMPORTEMENT CHEZ LES JEUNES.</i>	33
<i>C RENDRE OPERATIONNELLE LA SECTION CCC.....</i>	33
<i>D RENFORCEMENT DES CAPACITES.....</i>	33
 <i><u>ANNEXES.....</u></i>	 35
 <i>ANNEXE I : ACTIVITES DE LA REPONSE LOCALE PAR PROVINCE.....</i>	 36

ANNEXES II : NOUVEAUX SITES PROPOSES POUR L'EXTENSION DE LA PTME AU COURS DE L'ANNEE 2003..... 53
ANNEXE III : PERSONNEL EN SERVICE AU COMITE NATIONAL DE LUTTE CONTRE LE SIDA..... 55

LISTE DES TABLEAUX ET GRAPHIQUES

1. Récapitulatif des activités 2002 de la réponse locale _____	8
2. Prévalence du VIH par province _____	9
3. Graphique sur la prévalence du VIH par tranche d'âge _____	9
4. Tableau cumulatif des cas de SIDA déclaré au Cameroun de 1986 à 2001__	12
5. Activités des CPDV et HJ pour l'année 2002_____	14
6. Données sur le dépistage volontaire au cours de la Semaine Camerounaise de lutte contre le VIH/SIDA _____	15
7. Activités des Sites PTME _____	19
8. Suivi des activités du secteur privé _____	26
9. Suivi des activités des institutions universitaires _____	29
10. Niveau d'exécution des conventions du secteur public _____	30
11. Suivi des activités du secteur confessionnel _____	31
12. Tableau de réalisation des activités de communication pour le changement__	35



REPONSE LOCALE

1 *OBJECTIF*

La composante Réponses Locales a pour objectif de (i) rendre effective la lutte contre le VIH/SIDA dans les communautés, par les communautés et pour les communautés à la base, les structures de dialogues ainsi que les groupes vulnérables spécifiques, (ii) préparer et mettre en œuvre les plans d'action de lutte contre le SIDA pour la prévention et le soutien aux personnes infectées et affectées.

Les principaux acquis pour cette composante au cours de l'année 2002 ont été les suivants :

- ⌘ L'organisation de dix ateliers provinciaux de formation des OAL en vue de l'appui au démarrage du processus participatif en ce qui concerne Petites Communautés à la Base (PVB) et la contractualisation de l'appui à la préparation et à la mise en œuvre des PAC. Au cours de cette activité, 1000 agents communautaires ont été formés et 5 contrats ont été signés avec les ONG primaires pour la formation et l'encadrement de 100 communautés.
- ⌘ La mise en œuvre de 534 PAC dans les 10 provinces ;
- ⌘ La signature des accords de financement 438 PAC ;
- ⌘ L'identification de 34 associations de PVVS sur l'ensemble du territoire et le financement de 17 d'entre elles ;
- ⌘ L'identification de 300 communautés informelles qui a abouti à la formation de 1500 pairs éducateurs ;
- ⌘ La production de 100 boîtes à images qui sont utilisées pour l'encadrement des communautés sur le terrain ;
- ⌘ L'élaboration du manuel de procédure de financement des PAC.

2 *ANALYSE DES RESULTATS*

La situation des activités prévues pour l'année 2002 et présentée dans le tableau ci-après est la suivante :

2.1 Sélection des OAL pour l'encadrement des communautés

Cette activité dans l'ensemble des 10 provinces a été entièrement réalisée. Il ressort des résultats des missions effectuées par les cadres de la section que la sélection des OAL s'est faite dans tous les GTP sur la base du respect des procédures en vigueur à savoir : (i) appel à manifestation d'intérêt, (ii) constitution de deux commissions (analyse et attribution) et (iii) signature des contrats.

De nombreux OAL ont été identifiés et formés au cours des ateliers provinciaux de formation des formateurs, mais très peu ont soumissionné, ceci étant du aux nombreuses réalités et contraintes locales.

2.2 Appui à la préparation et à la mise en œuvre des PACs dans les petites communautés à la base (PCB) au niveau des 10 provinces (communautés formelles)

Cette activité comporte deux volets dont l'appui à 100 petites communautés à la base (encadrement par les ONGs primaires), soit 10 par province et l'appui à 500 petites communautés à la base (encadrement par les OAL), soit 10 par provinces.

A la suite des ateliers provinciaux de formation des OAL et après la signature des contrats avec les ONGs primaires, le volet appui à 100 PCB a été entièrement réalisé, car chaque ONG primaire a encadré au moins 10 communautés et transmis les dossiers des dites communautés aux différents GTP concernés.

En ce qui concerne l'appui à 500 PCB, le processus de sélection a été effectué sous le mécanisme d'arbitrage et de contrôle des CPLS pour des besoins de transparence dans toutes les provinces. Ainsi les communautés, sur cette base ont été regroupées et attribuées par lot aux OAL dans toutes les provinces.

Mais seulement, le manque d'harmonisation au niveau du nombre de communautés par province est du au fait que les activités pour la plupart ont démarré dans les zones rurales, entraînant par ricochet la limitation dans le choix pour des provinces comme le Sud-Ouest, le Sud et le Nord.

Les provinces (Adamaoua, Extrême-Nord, Ouest) qui au lieu de 50 PCB comme prévu, sont passées plutôt à 68 (58 + 10 PCB des ONGs primaires), ont pour argument majeur le flux des demandes par les communautés.

Pour ce qui est de l'appui financier en direction des communautés, de nombreux PACs ont été financés, mais le non-réapprovisionnement des sous-comptes spéciaux n'a pas permis de les financer tous, d'où les décalages constatés au niveau du tableau.

2.3 Appui aux communautés informelles

L'activité a été réalisée entièrement dans les 10 provinces

2.4 Appui aux associations des PVVS

Le nombre d'associations de PVVS a augmenté au niveau de certaines provinces. Mais le taux bas enregistré en ce qui concerne l'appui financier résulte du fait que les fonds alloués pour cette activité dans les GTP étaient insuffisants, certains n'en ont pas eu.

TABLEAU RECAPITULATIF DES ACTIVITES 2002 DE LA REPOSE LOCALE

	AD	CE	EST	EN	LT	NO	NW	OU	SUD	SW	Total
OAL											
Nbre d'OAL identifié	44	11	60		11	27		19		18	
Nbre d'OAL formées	20	25	26	20	21	22	28	17	12	21	212
Nbre d'OAL sélectionnées	11	11	8	9	11	7	11	10	06	10	94
Communautés formelles											
Nombre identifié	88	60	100		53	197	285	80	53	50	
Nombre formées	70	60	54	65	53	50	63	65	53	50	
Nombre sélectionnées	70	60	54	65	53	50	63	65	53	50	
Nombre ayant bénéficié de l'appui technique	70	60		18		37		65			
Nombre disposant de PACS	70	60	54	65	53	50	63	65	53	50	583
Nombre disposant d'un CLLS	70	60	54	65	53	50	63	65	53	50	583
Nombre ayant bénéficié de l'appui financier	38	46	35	39	35	50	48	48	53	46	438
Communautés informelles											
Nombre identifiées	30	30	30	30		30			30	30	
Nombre formées	30	30	30	30	150 p.	30	30	30	30	30	
Nombre sélectionnées	30	30	30	30	30	30	30	30	30	30	300
Nombre ayant bénéficié de l'appui financier	30	30	30	30	30	30	30	30	30	30	300
Associations/ONGs de PVVS											
Nombre identifié	1	4	0	1	7	1	8	3	7	4	39
Nombre sélectionnées	1	4	3	1	7	1	8	3	7	4	39
Nombre ayant bénéficié de l'appui financier	1	3	1	1	1	0	3	3	0	2	15



REPONSE SANTE

A EPIDEMIOLOGIE

Les seuls chiffres disponibles en terme de prévalence au niveau national sont ceux de l'année 2000, répartis selon le tableau ci après par province :

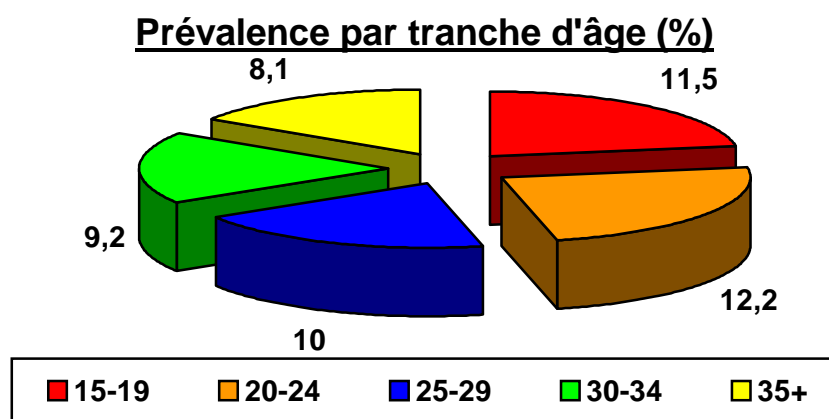
PREVALENCE PAR PROVINCE

Province	Nbre personnes testées	Nbre personnes positives	Taux de prévalence (%)
CENTRE	403	45	11,2
SUD	322	36	11,2
LITTORAL*	276	17	6,2
SUD-OUEST	399	49	12,3
OUEST	434	26	6,0
NORD-OUEST	400	46	11,5
EST	339	34	10,0
ADAMAOUA**	330	56	17,0
NORD	417	40	9,6
EXTREME-NORD	335	44	13,1
TOTAL	3 655	393	11,0

* Population surtout semi-urbaine

** Uniquement le Chef Lieu de Province

La prévalence toujours pour l'année 2000, selon les tranches d'âges se répartit comme suit :



Au cours de l'année 2002, 186 personnels ont bénéficié d'une formation sur la notification des cas des IST et de VIH/SIDA dans 06 provinces.

A.1 Contraintes

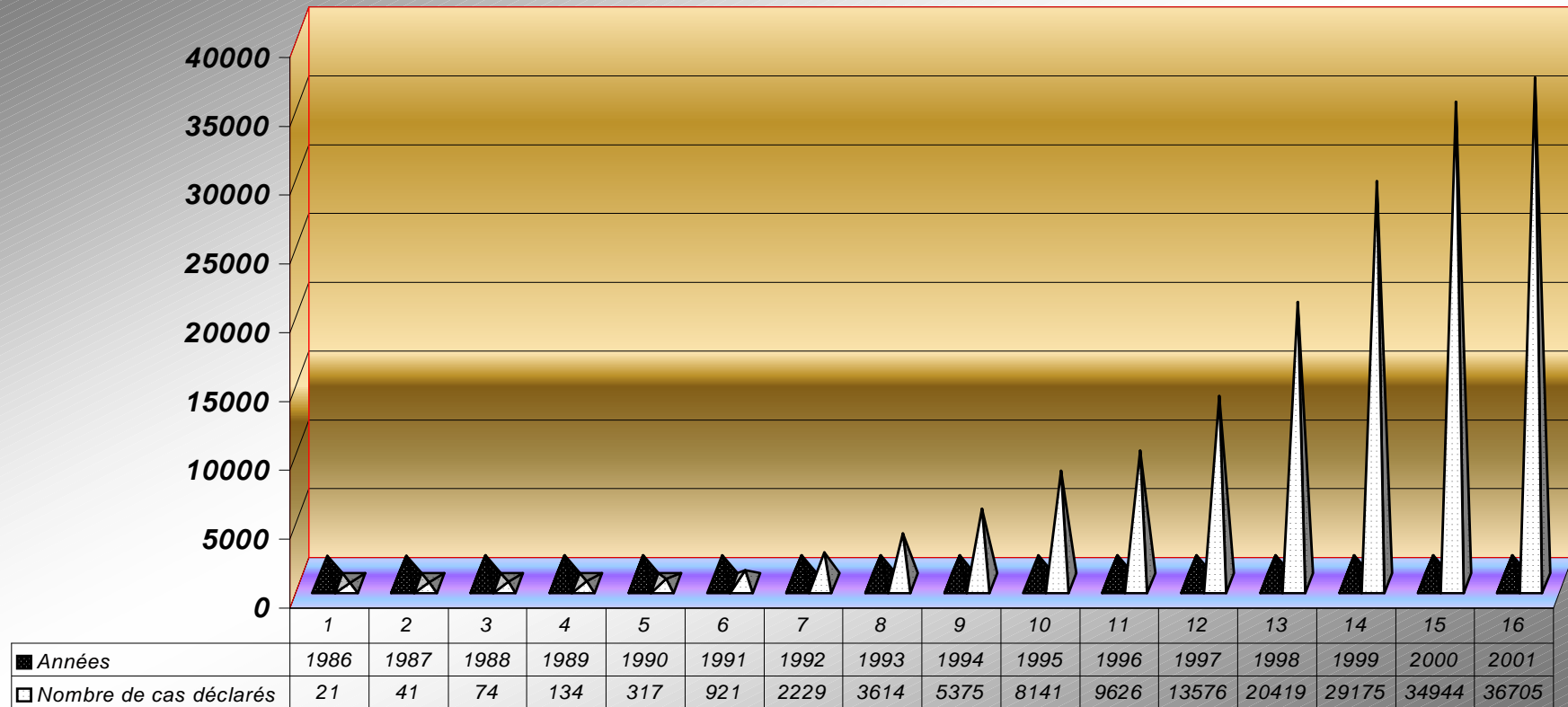
- ⌘ Formations insuffisantes sur l'identification et la déclaration des cas de SIDA/IST ;
- ⌘ Manque de supervisions ;
- ⌘ Outils de déclaration non disponibles ;
- ⌘ Rupture de stock de réactifs pour le dépistage des sérums collectés pour la prévalence du VIH ;

A.2 Activités correctrices

- ⌘ Multiplication de 1500 fiches (100 000 fiches individuelles, 25 000 fiches trimestrielles) disponibles, mais non encore distribué dans les provinces ;
- ⌘ Formation des personnels médicaux et paramédicaux sur la notification des cas de SIDA/IST déjà réalisée dans 6 provinces. Dans les 04 provinces restantes les formations sont en cours.
- ⌘ Nécessité de renforcer les supervisions ;
- ⌘ Achat de réactifs pour dépistage des restes de sérums pour la prévalence VIH en cours.

TABLEAU CUMULATIF DES CAS DE SIDA DECLARES AU CAMEROUN DE 1986 A 2001

Total cumulatif des cas de SIDA déclarés au Cameroun : 1986-2001



B SANTÉ

B.1 CPDV (Centre de Prévention et de Dépistage Volontaire) et Hôpitaux de Jour (HJ)

Dans un souci de promotion des activités dépistage volontaire du VIH, 06 CPDV (Bafoussam, Limbé, Bamenda, Ebolowa, Maroua, Garoua) et 04 Hôpitaux de Jour intégrant les activités d'un CPDV (Yaoundé, Douala, Bertoua, Ngaoundéré) ont été créés. Les HDJ les plus anciens à savoir ceux de Yaoundé et Douala, offrent des services de prise en charge. L'hôpital de jour de Bertoua est en cours de construction.

100 personnels au total ont reçu une formation théorique et pratique au fonctionnement de ces CPDV et HJ.

Les principales contraintes rencontrées dans le cadre du fonctionnement des CPDV et des hôpitaux de jour sont les suivantes :

- ⌘ Besoin qualitatif et quantitatif de ressources humaines formées et stabilisées dans les dites structures ;
- ⌘ Besoin de formations pour le personnel disponible ;
- ⌘ Besoin en matériel pour le fonctionnement (cassettes vidéo, documentation, préservatifs, pénis artificiels, boîtes à images) ;
- ⌘ Implication passive et ponctuelle des GTP ;
- ⌘ Coût élevé des examens de laboratoire pour le suivi biologique des PVVS ;
- ⌘ Nécessité de créer de nouveaux CTA afin de faciliter l'accès aux soins pour les populations installées loin des sites ;

Afin de pérenniser l'activité des CPDV et faire face à la demande, il importe que :

- ⌘ Un personnel spécifique soit affecté et stabilisé dans ces structures ;
- ⌘ Les capacités du personnel, ancien et nouveau, soit renforcées ;
- ⌘ Les GTP s'impliquent d'avantage dans les activités des CPDV et des CTA ;
- ⌘ Les CPDV et les CTA soient approvisionnés régulièrement en matériels, consommables et médicaments et à temps ;
- ⌘ Le relais soit efficacement pris par les CTA des autres provinces en dehors de Yaoundé et Douala, dès lors que chaque province disposera d'un appareil de comptage de CD4/CD8.

Les informations sur les activités qui se déroulent dans ces Centres, à savoir le nombre de tests de dépistages volontaires effectués et la proportion de séropositifs se trouvent dans le tableau ci-après :

ACTIVITE DES CPDV/HDJ 2002

Province	Site	Fonctionnel	Nbre de personnes testées	Nbre de personnes séropositives	Taux de prévalence (%)
AD	HDJ Ngaoundéré	Fonctionnel	46	19	41,30
CE	HDJ/HOP Dist Ydé	Fonctionnel			
EST	HDJ Bertoua	Fonctionnel	83	44	53
EN	CPDV Maroua	Fonctionnel	394	55	13,95
LT	HDJ Douala	Fonctionnel			
NO	CPDV Garoua	En travaux, sera opérationnel début mars 2003			
NW	CPDV Bamenda	Fonctionnel			
OU	CPDV Bafoussam	Fonctionnel	1531	245	16,00
SUD	CPDV Ebolowa	Fonctionnel	82	15	18,29
SW	CPDV Limbé	Fonctionnel			
TOTAL			2136	378	17,69

Sur 2136 personnes dépistées, nous avons 378 qui sont positives soit un taux de prévalence global de 17,69%.

L'HDJ de Bertoua présente un pic car les personnes testées étaient pour la plupart des malades symptomatiques.

L'HDJ de Ngaoundéré présente aussi un fort taux de prévalence. Dans cette structure, sur les 46 personnes testées, 28 étaient des hommes dont 13 positifs (42,42%), et 18 des femmes dont 06 positives (33,33%). Bien que la province soit traversée par les camionneurs, la prévalence observée est peu significative car l'échantillon est faible.

Les CPDV de Maroua et de Bafoussam réalisent un nombre moyen de 12 et 16 dépistages par jour et présentent les plus forts taux de fréquentation.

Les consultants au CPDV d'Ebolowa sont pour la plupart des malades symptomatiques venant de la frontière avec le Gabon et la Guinée Equatoriale, et des femmes enceintes ayant bénéficiées des conseils au cours de la visité pré natale. A ce jour, un seul cas de femme enceinte séropositive a été enregistré.

B.1.1 Promotion des activités de dépistage volontaire au cours de la Semaine Camerounaise de Lutte contre le SIDA

En dehors de la pratique quotidienne du dépistage, des événements tels la semaine nationale de lutte contre le SIDA sont des occasions de promouvoir le dépistage volontaire.

Le tableau ci après nous donne un aperçu des résultats disponibles auprès des structures qui ont participé à cet événement :

DONNEES DU DEPISTAGE VOLONTAIRE AUPRES DE QUELQUES STRUCTURES AYANT PARTICIPES A LA SEMAINE CAMEROUNAISE DE LUTTE CONTRE LE SIDA

Province	Site	Nbre de personnes testées	Nbre de personnes séropositives	Taux de prévalence (%)
AD	HDJ Ngaoundéré	870	88	10,11
CE	HDJ/HOP Dist Yaoundé	1264	212	16,77
	Fondation Chantal Biya	515	48	9,32
	Hôpital Central de Yaoundé	100	06	6,00
	Laboratoire Hygiène Mobile	337	22	6,52
	Hôpital de la CNPS	807	54	6,69
	CHU	1458	66	4,52
	Hôpital Général de Yaoundé	1452	118	8,12
	Hôpital de la Cité Verte	1149	54	4,69
	Hôpital de Nkoldongo	230	31	13,47
	Hôpital d'Obala	1	0	00
	Hôpital de Biyem Assi	130	07	5,38
	Hôpital d'Efoulan	688	46	6,68
	Hôpital Militaire	4456	348	7,80
	Hôpital de Djoungolo	148	23	15,54
	Hôpital Jamot	781	176	22,53
Hôpital de Bafia	323	43	13,31	
EN	CPDV Maroua	295	24	8,13
NO	HP Garoua	726	65	8,95
NW	HD Santa	34	08	23,52
	PMI Nkwen	179	30	16,75
	HD Batibo	50	05	10
	HP Bamenda	624	116	18,58
	HD Bafut	50	01	2
	CBMPR	48	06	12,5
	HD Bali	77	07	9,09
	Mbingo Annex (Mission Catholique)	14	00	00

Province	Site	Nbre de personnes testées	Nbre de personnes séropositives	Taux de prévalence (%)
OU	CPDV Bafoussam	800	99	12,37
	Dschang/hôpital/prison	978	46	4,70
	Foumban hôpital sultanat	644	88	13,66
	SOS	749	35	4,67
SUD	CPDV/H P Ebolowa	186	20	10,75
	HD Kribi	100	22	22
	CPDV Hôpital militaire	42	02	4,76
	HD Sangmélima	100	25	25
SW	CPDV Limbé	520	76	14,61
	HD Tiko	136	30	22,05
	Pamol	186	18	9,67
TOTAL		21 247	2065	9,71

Selon les chiffres disponibles, le nombre total de personnes testées est de 21 147 et le nombre de personnes séropositives est de 2059 soit un taux de prévalence de 9,73%.

On observe tout d'abord le fait que le nombre de personnes qui se sont rendues auprès des CPDV et HDJ est supérieur à la moyenne habituelle. Ceci est dû à la gratuité du service et à la grande couverture médiatique qui a entouré l'événement.

Les taux de prévalence les plus faibles sont enregistrés à la mission catholique de Mbingo (00%) qui a le plus faible échantillon, à l'HD de bafut (2%), et à SOS (4,67%).

Quant aux taux les plus élevés, ils se retrouvent à l'HD de Sangmélima (25%), à l'HD de Santa (23,5%), et à l'HD de Kribi (22%).

Mais les échantillons n'étant pas de même importance, les réactifs n'étant pas les mêmes et les conditions de dépistage étant différentes d'un endroit à un autre, il est assez difficile de faire une comparaison de ces chiffres.

B.2 Prise en charge des PVVS

Le domaine de la prise en charge des PVVS a bénéficié de l'appui en matière de formation des initiatives de partenaires bilatéraux (projet DARVIR).

C'est ainsi que le personnel médical a été formé à la prise en charge des PVVS par les ARV et au traitement des IO, selon les proportions suivantes :

1. Médecins :

⌘ Adamaoua :	10	Centre :	15
⌘ Est :	15	Extrême-Nord :	09
⌘ Nord :	10	Nord-Ouest :	15
⌘ Ouest :	15	Sud :	15
⌘ Sud-Ouest :	15	Littoral :	05

(plus 40 formés par DARVIR)

2. Infirmiers : 25 infirmiers des hôpitaux publics et 02 infirmiers des formations sanitaires privées ont été formés.

Ceci nous donne un total de 164 médecins et 27 infirmiers (25 infirmiers des formations sanitaires publiques et 02 infirmiers des formations sanitaires privées), soit 191 personnels médicaux formés.

Les médecins prescripteurs au niveau au provincial font face au problème d'absence d'appareil de comptage des C/CDD dans le suivi biologique des patients et au problème de surcharge de travail du fait de leur nombre encore faible.

Les principales contraintes dans la formation du personnel médical et paramédical relèvent du faible nombre d'experts nationaux et de l'absence d'un guide de formation à la prise en charge des infections opportunistes et par les ARV.

Les suggestions vont dans le sens de la décentralisation des activités de formation avec en corollaire l'élaboration et la validation d'un guide technique de prise en charge des IO et par les ARV. L'implication des partenaires dans les activités spécifiques de formation serait aussi très importante (MSF pour la formation en prise en charge psychosociale des PVVS, le CPC en dépistage plus confirmation du VIH et en contrôle de qualité).

B.3 Prise en charge des IST

En ce qui concerne la prise en charge des IST,

- ⌘ Le document de politique est disponible et diffusé ;
- ⌘ Les algorithmes de prise en charge sont disponibles et diffusés ;
- ⌘ Les médicaments essentiels contre les IST sont disponibles.

Des données chiffrées en terme de diffusion pour les documents et de disponibilités pour les médicaments sont absentes.

B.4 PTME

De manière globale, les grandes réalisations en termes de PTME ont été les suivantes pour l'année 2002 :

- ⌘ La réception et la diffusion dans les GTP, les écoles d'infirmiers, les CTA, les confessions religieuses et le secteur privé, de 5000 guides PTME français et 3000 guides PTME anglais ;
- ⌘ La soumission et l'éligibilité à la Névirapine Boehringer et Determine (20 000 tests, dont la moitié reçue) ;
- ⌘ La distribution planifiée dans 06 provinces de DETERMINE ABBOTT ;
- ⌘ L'appel d'offre des boîtes à images PTME ;
- ⌘ Le dossier médicaments essentiels ;
- ⌘ La mobilisation en terme de PTME lors de la journée camerounaise dans toutes les provinces ;
- ⌘ L'évaluation de la faisabilité des options en lait artificiel ;
- ⌘ L'appui au projet PTME UNICEF ;
- ⌘ L'appui aux secteurs pour la PTME (distribution de matériel de formation : guide, document programme) ;
- ⌘ L'appui aux activités de formation des GTP du Centre et du Littoral ;
- ⌘ La formation de 76 agents/OMS en SOU pour les femmes VIH positives ;
- ⌘ La préparation du projet PTME Nord (Identification de 09 sites et affectation d'un médecin coordonnateur du programme au Centre Pasteur de Garoua) ;
- ⌘ Le démarrage des activités PTME à l'HGOPY (livraison de Névirapine, formation in situ en cours de réalisation) ;
- ⌘ Projet MINGHA (Rome) ;
- ⌘ Le manuel du formateur en PTME réalisé ;
- ⌘ La réception de la version finale du guide communautaire PTME ;
- ⌘ Le lancement du document des Normes et Directives de Conseil et Dépistage volontaire de l'infection à VIH/SIDA ;
- ⌘ L'adaptation du manuel de formation pour le conseil ;

A ce jour, 67 sites PTME sont fonctionnels sur les 10 prévus au départ. La « Cameroon Baptist Convention Health Board » (CBCHB) en a ouvert 47 tandis que le CNLS en a ouvert 20.

Sur les 180 personnels des sites PTME à former, 153 soit 85% ont reçus les formations suivantes :

- ⌘ Formation à l'alimentation de substitution (55 personnels paramédicaux et puéricultrices) ;
- ⌘ Formation sur les conseils aux femmes enceintes (98 personnels des maternités et SMI) ;

⌘ De plus, 15 accoucheuses traditionnelles ont été formées par la CBCHB ;

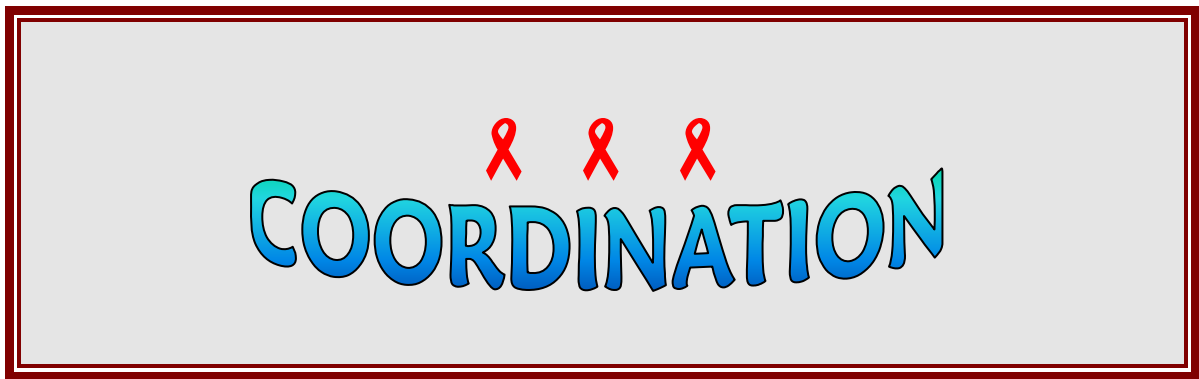
La situation des activités menées dans les sites CNLS depuis le mois de juillet 2002 est la suivante :

ACTIVITES DES SITES PTME

PROVINCES	SITE PTME	Nombre de femmes testées
CENTRE	CENTRE MERE-ENFANT FONDATION CHANTAL BIYA	2390
	1. Hôpital de la CNPS	1200
	2. Centre de santé catholique Mimboman	700
	3. CASS de Nkoldongo	400
	4. CHU Yaoundé	1000
	5. Hôpital Général de Yaoundé	1000
	6. CMA Nkoldongo	400
	7. Hôpital Militaire de Yaoundé	700
	8. Centre de Santé d'Etoudi	700
LITTORAL	9. Hôpital de district de Djoungolo	500
	10. Hôpital Laquintinie de Douala	2700
	11. Hôpital Général de Douala	300
OUEST	12. Hôpital de district de Bonassama	1200
	13. Hôpital Protestant de Bangwa	416
SUD-OUEST	14. Fiango Health center	3500
	15. Presbyterian Health Center	
	16. People's Clinic	
	17. Hôpital de District de Kumba	
SUD	18. Hôpital d'Hévécam	460
ADAMAOUA	19. Hôpital Protestant de Ngaounbela-Tibati	1000
	CBCHB (47 sites cumulés)	5000
TOTAL		23 566

Les contraintes rencontrées à la réalisation de l'activité de formation viennent de l'insuffisance du nombre de formateurs nationaux disponibles.

Les suggestions vont dans le sens d'un partenariat avec des sociétés savantes (pédiatres, gynécologues...) qui vont s'appuyer sur les manuels de formation déjà élaborés afin d'étendre rapidement cette activité et ce de manière efficace, et la nécessité de faire bénéficier le programme PTME d'outils lui permettant d'effectuer un monitoring efficace.



La composante coordination à travers la structure d'exécution centrale (Groupe Technique Central) et ses structures décentralisées (Groupes Techniques Provinciaux) assure la coordination et le suivi de la mise en œuvre des activités correspondantes aux différents volets du Programme National de Lutte contre le SIDA.

A cet effet, elle joue le rôle d'interface entre les différents acteurs de la lutte contre le SIDA au Cameroun.

A COORDINATION

L'objectif général de la coordination étant d'assurer la coordination et de veiller à la mise en œuvre effective du programme, le Secrétariat Permanent, au cours de la période 2001-2002, a assuré cette coordination à travers les réunions de coordination hebdomadaires (tous les mardis), l'examen des rapports des organes d'exécution et d'appui, les rencontres avec des partenaires nationaux et internationaux (réunions mensuelles du groupe thématique élargie), l'élaboration des plans d'action budgétisés et des fiches de suivi mensuelles de l'exécution des activités programmées, ainsi que la diffusion de divers documents élaborés ou mis à sa disposition dans le cadre de la lutte contre le VIH/SIDA.

Par ailleurs, elle a contribué au renforcement des capacités du personnel du GTC (formation à l'utilisation de l'outil informatique) et des GTP (imprégnation des Coordonnateurs Provinciaux sur le Plan Stratégique National, le fonctionnement du GTC et ses structures décentralisées) et a mis à leur disposition des outils appropriés de travail afin d'assurer une coordination efficace.

Dans son rôle d'interface entre le Comité National de Lutte contre le SIDA (CNLS) et les différents Partenaires (Bailleurs, Société Civile, ONG/Associations y compris celles des PVVIH) et en tant que secrétariat technique du Comité National de Lutte contre le SIDA (CNLS), le Secrétariat Permanent du Groupe Technique Central a organisé deux réunions statutaires de la Commission Mixte de Suivi (décembre 2001 et juillet 2002) et une réunion du CNLS (mars 2002) qui a validé le Plan d'Action budgétisé 2001-2002.

Cependant, certaines activités qui n'ont pu être exécutées telles que le suivi des recommandations des « journées de Garoua », l'organisation des rencontres de sensibilisation et d'alliance des chefs traditionnels et chefs religieux à la lutte contre le VIH/SIDA et l'imprégnation des membres de la Commission Mixte de Suivi ont été reprogrammées pour 2003 comme actions prioritaires.

B SUIVI EVALUATION

La composante Suivi et Evaluation du Programme doit mettre en place un système qui permet d'évaluer l'évolution de l'exécution des activités du programme

(indicateurs de processus), les produits créés par le programme (indicateurs de produits) et le degré auquel le programme a atteint ses objectifs (indicateurs d'impact).

Pendant les douze derniers mois, cette Unité s'est s'attelée à :

- ⌘ Elaborer les premiers éléments d'architecture du système de suivi et évaluation du Plan Stratégique National de Lutte contre le VIH/SIDA. C'est ainsi que les documents suivants ont vu le jour :
 - un plan d'action élaboré et validé le 22 mars 2002 par le CNLS a permis de mettre en place une maquette type pour l'élaboration et la programmation des futures activités du Programme;
 - une fiche de suivi d'exécution des activités permettant le suivi régulier et systématique de la réalisation de toutes les actions programmées ;
 - un Manuel de Procédures de Suivi et Evaluation qui décrit le fonctionnement du système de planification, de suivi et d'évaluation.

- ⌘ Apporter un appui technique aux différents responsables et cadres du GTC et de ses structures décentralisées dans l'utilisation et la maîtrise des outils de planification et de suivi.

- ⌘ Contribuer à la réalisation des objectifs du projet, en créant un processus systématique d'analyse concernant l'approche du projet, ses résultats et ses limites.

C ADMINISTRATION

Les missions principales de la section au sein du Groupe Technique Central du Comité National de Lutte contre le SIDA sont retracées en termes d'objectifs spécifiques et relèvent en matière de Composante, de la Coordination et Gestion du Programme. C'est ainsi qu'il est prévu :

1. D'assurer la gestion administrative par :

- ⌘ Le paiement des primes et des salaires des personnels
- ⌘ Le règlement des frais divers de fonctionnement
- ⌘ L'acquisition des équipements et matériels de bureaux
- ⌘ L'acquisition du matériel roulant
- ⌘ La création de conditions nécessaires à un meilleur rendement au travail

2. D'assurer la gestion du personnel à travers :

- ⌘ La sécurisation de leurs emplois
- ⌘ Le renforcement des capacités et l'amélioration des carrières

2. D'assurer la *Gestion financière, budgétaire et l'audit interne* par :

- ⌘ Les services d'un cabinet comptable privé de grande capacité et de forte expérience
- ⌘ Les services d'un cabinet d'audit externe
- ⌘ La mise en place des structures d'enregistrement ,de contrôle et de suivi efficaces ;

3. D'assurer la *gestion des marchés* par :

- ⌘ La mise en place d'un plan de passation des marchés
- ⌘ La réalisation des marchés d'acquisition des biens et services
- ⌘ La réalisation des marchés des consultants
- ⌘ La réalisation des contrats de sous-traitance

Cette section a pu réaliser près de 67% des activités qui avaient été programmées.



REPONSE SECTORIELLE

la situation des activités pour l'année 2003 en ce qui concerne la composante réponse sectorielle est la suivante:

A SECTEUR PRIVE

- ⌘ 26 conventions ont été signées et 23 financées pour le premier semestre avec des entreprises du secteur privé, pour un montant global de 282 268 500 F CFA
- ⌘ 03 institutions universitaires ont reçu des financement pour un montant global de 11 755 000 FCFA ;
- ⌘ Il n'y a pas de données disponibles sur (i) l'effectivité du débloqué par les entreprises financées des sommes par elles allouées à la lutte contre le VIH, (ii) la tenue des formations et (iii) l'approvisionnement en médicaments et préservatifs ;
- ⌘ En ce qui concerne les activités menées par les entreprises financées, il n'y a pas non plus de données disponibles sur (i) le nombre de pairs éducateurs formés, (ii) le nombre et la qualité du personnel formé sur les IST, la prise en charge psycho sociale, le traitement par les ARV et l'IEC, (iii) le nombre de personnes traitées par les ARV, le nombre d'IST traitées.
- ⌘ Les sites PTME ne sont pas encore fonctionnels car l'appréciation des besoins de démarrage est en cours.
- ⌘ Les financements pour mettre en place la surveillance épidémiologique dans les entreprises financées sont en cours.

B SECTEUR PUBLIC

- ⌘ Des conventions ont été signées avec 06 secteurs (Education, Enseignement Supérieur, Défense, Femmes, Affaires sociales, Administration territoriale) et ils ont été tous financés.

C CONFESSIONS RELIGIEUSES

- ⌘ 17 conventions ont été signées et 15 financées pour le premier semestre avec les confessions religieuses pour un montant global de 253 981 333 F CFA ;
- ⌘ En ce qui concerne les activités menées par les confessions religieuses, il n'y a pas de données disponibles sur l'appui technique effectué par le CNLS.

Il importe de signaler que l'absence d'information en ce qui concerne le suivi de l'exécution des activités du secteur privé, du secteur public et des confessions religieuses est due au manque de supervision par le GTC. De plus, plusieurs structures n'ont pas encore perçu leurs chèques, d'où le retard dans l'exécution des activités.

Les détails en ce qui concerne la réalisation de toutes ces activités sont consignés dans les tableaux ci-après :

SECTEUR PRIVE

Dénomination	Localisation	Contact	Secteur de production (agroalimentaire, sidérurgie, banques, assurances...)	Financement 1 ^{er} semestre				Appui technique		Nombres de supervisions effectuées par le CNLS
				CNLS		Structure		Nombre de Formations	Approvisionnement en médicaments, préservatifs	
				Prévu	Réalisé	Prévu	Réalisé			
CHOCOCAM	Douala	DG	Agroalimentaire	10 114 500	Oui	6 752 000	Rapport indisponible	Evaluation en cours rapport de supervision attendu		01
SITABAC	Douala	PDG	Transformation	13 480 000	Oui	26 412 000	Rapport indisponible	-	-	00
BRASSERIES	Douala	DG	Brassicoles	50 000 000	Oui	6 735 000	Rapport indisponible	-	-	00
CNPS	Yaoundé	DG		10 100 000	Oui	10 750 000	Rapport indisponible	Evaluation en cours rapport de supervision attendu		01
SOSUCAM	Mbandjock	PDG	Agroalimentaire	11 154 000	Oui	24 000 000	Rapport indisponible	-	-	00
CDC	Limbé	DG	Transformation	17 768 000	Oui	3 842 000	Rapport indisponible	Evaluation en cours rapport de supervision attendu		01
SONARA	Limbé	DG	Pétrolière	4 910 000	Oui	4 650 000	Rapport indisponible	Evaluation en cours rapport de supervision attendu		01
PAMOL	Lobé	DG	Transformation	6 000 000	Oui	12 500	Rapport indisponible	-	-	00
SGBC	Douala	DG	Banques	6 476 000	Non	9 596 000	Non		Financement en cours	00
GRAPHIC SYSTEM	Douala	DG	Services	11 515 000	Oui	5 037 500	Rapport indisponible		Financement en cours	00
SIC CACAO	Douala	DG	Transformation	7 622 000	Oui	2 865 008	Rapport indisponible		Financement en cours	00

Dénomination	Localisation	Contact	Secteur de production (agroalimentaire, sidérurgie, banques, assurances...)	Financement 1 ^{er} semestre				Appui technique		Nombres de supervisions effectuées par le CNLS
				CNLS		Structure		Nombre de Formations	Approvisionnement en médicaments, préservatifs	
				Prévu	Réalisé	Prévu	Réalisé			
CICAM	Douala	DG	Textile	18 515 000	Oui	4 570 000	Rapport indisponible		Financement en cours	00
SNEC	Douala	DG	Energie	25 260 000	Non	-	-		Financement en cours	00
PAD	Douala	DG		15 870 000	Oui	10 360 000	Rapport indisponible		Financement en cours	00
COTCO	Douala	DG	Pétrolière	00	-				Financement en cours	00
CAMTEL	Yaoundé	DG	Télécoms.	7 345 000	Non	32 750 000	Non		Financement en cours	00
HEVECAM	Nyeté	DG	Transformation	22 000 000	Oui	1 000 000	Rapport indisponible		Evaluation en cours, rapport de supervision attendu	02
CAMRAIL	Douala	DG	Transport	6 585 000	Oui	00	Rapport indisponible		Financement en cours	00
CAMSHIP	Douala	DG	Transport	8651 000	Oui	4 450 000	Rapport indisponible		Financement en cours	00
ALUCAM	Edéa	DG	Transformation	11 580 000	Oui	24 933 335	Rapport indisponible		Financement en cours	00
BICEC	Douala	DG	Banques	6 685 000	Oui	9 140 000	Rapport indisponible		Financement en cours	00
HYSACAM	Douala	DG	Services	9 150 000	Oui	6 377 500	Rapport indisponible		Financement en cours	00
PLASTICAM	Douala	DG	Transformation	13 380 000	Oui	4 011 000	Rapport indisponible		Financement en cours	00

Dénomination	Localisation	Contact	Secteur de production (agroalimentaire, sidérurgie, banques, assurances...)	Financement 1 ^{er} semestre				Appui technique		Nombres de supervisions effectuées par le CNLS
				CNLS		Structure		Nombre de Formations	Approvisionnement en médicaments, préservatifs	
				Prévu	Réalisé	Prévu	Réalisé			
CITOYENNE ASSUR	Douala	DG	Assurances	2 980 000	Oui	721 875	Rapport indisponible	Financement	en	00
H2TX	Douala	DG	Services	4 587 000	Oui	500 000	Rapport indisponible	Financement	en	00
HYDRAC	Douala	DG	Services	6 242 000	Oui	5 040 000	Rapport indisponible	Financement	en	00
PMUC	Douala	PDG	services	13 380 000	Oui	10 100 000	Rapport indisponible	Financement	en	00

INSTITUTIONS UNIVERSITAIRES

Dénomination	Localisation	Financement 1 ^{er} semestre				Appui technique		Nombres de supervisions effectuées par le CNLS
		CNLS		Structure		Nombre de Formations	Approvisionnement en médicaments, préservatifs	
		Prévu	Réalisé	Prévu	Réalisé			
Faculté de Médecine et de Sciences Biomédicales (FMSB)	Yaoundé	2 980 000	Oui	00				
Université Catholique d'Afrique Centrale (UCAC)	Yaoundé	3 455 000	Oui	2 437 500	-			
Université Adventiste Cosendai		5 320 000	Oui	1 000 000	-			

SECTEUR PUBLIC

Nom du Secteur	Nom et adresse des points focaux	Mise en place du plan sectoriel (O/N)	Financement (O/N)	Montant alloué	Taux d'exécution
Education	Dr Mbena Mr Bélibi	O	O	20 000 000	100 %
Enseignement sup	Dr Fouda Dr Moningbening Mr Bitomo	O	O	20 000 000	100%
Défense	Dr Mpoudi Dr Wangméné	O	O	20 000 000	100%
Femmes	Mme Atangana Mme Maipa Mr Noah	O	O	20 000 000	100%
Affaires sociales	Mr Akeum	O	O	20 000 000	100%
Administration Territoriale	Dr Bassong Mme Nguele Mr Mbedy	O	O	20 000 000	80%

CONFESSIONS RELIGIEUSES

Dénomination	Localisation	Financement 1 ^{er} semestre				Appui technique		Nombres de supervisions effectuées par le CNLS
		CNLS		Structure		Nombre de Formations	Approvisionnement en médicaments, préservatifs	
		Prévu	Réalisé	Prévu	Réalisé			
Diocèse d'Eséka	Eséka	9 400 000	Oui	500 000			00	
Diocèse de Bafia	Bafia	27 950 000	Oui	9 910 000			00	
Diocèse de Mbalmayo	Mbalmayo	29 970 000	Oui	27 450 000			00	
Diocèse de Sangmélina	Sangmélina	24 480 000	Oui	6 431 000			00	
Diocèse d'Ebolowa/Kribi	Ebolowa	23 950 000	Oui	6 500 000			00	
Diocèse d'Obala	Obala	14 070 000	Oui	1 950 000			00	
Eglise Presbytérienne Camerounaise (EPC)	Yaoundé	9 860 000	Oui	-			00	
Eglise Evangélique du Cameroun (EEC)	Douala	25 970 000	Oui	200 000			01	
Eglise Evangélique Luthérienne du Cameroun (EELC)	Ngaoundéré	19 710 000	Non	-	-		00	
Œuvre Médicale des Eglises évangéliques du Cameroun	Maroua	4 738 000	Oui	1 000 000			00	
Presbytérian Church in Cameroon (PCC)	Buéa	12 040 000	Oui	00			01	
Cameroon Baptist Convention	Kumbo	11 610 000	Oui	3 250 000			00	
Fédération des Eglises et Missions Evangéliques du Cameroun	Yaoundé	4 550 000	Non	-		01	00	
Union des Eglises Adventistes en Afrique Centrale	Yaoundé	11 003 333	Oui	12 940 000			00	
Christ de la Nouvelle Alliance (EEC-CNA+)	Yaoundé	15 500 000	Oui	3 200 000			01	
Conseil Supérieur Islamique du Cameroun	Yaoundé	23 100 000	Oui	3 200 000		01	01	
Mission des Eglises Evangéliques du Cameroun (MEEC)	Yaoundé	10 340 000	Oui	200 000	-			



Les activités de communication pour le changement de comportement et marketing social ont été développées autour de quatre objectifs spécifiques :

A LA CONSOLIDATION DU PLAN D'URGENCE.

Cette activité comporte 04 volets :

1 La campagne radio :

Elle a donné lieu à la production d'un spot et d'un micro bilingue qui ont été l'objet de plus de 6750 diffusions sur le réseau du poste national et des stations provinciales de la CRTV, et sur 15 radios FM privées ou communautaires.

De plus, le CNLS a mené deux campagnes de deux mois chacune sur le réseau du poste national de la CRTV avec des interventions quotidiennes d'experts dans les magazines : luncheon date,... et sur des émissions spécialisées.

2 La campagne TV

Elle s'est déclinée à travers une soixantaine de diffusions de spots et la mise en chantier de trois documentaires dont la production est en cours de bouclage, sur les thèmes suivants :

- ⌘ La lutte contre le SIDA dans les entreprises ;
- ⌘ La lutte contre le SIDA par les confessions religieuses ;
- ⌘ La prise en charge des personnes vivant avec le VIH/SIDA

3 La campagne presse écrite

Une première phase d'une campagne d'insertion de 126 messages dans 15 titres de la presse écrite nationale (Cameroun Tribune, Mutations, Le Messenger, La Nouvelle Expression, The Herald, L'action, La Nouvelle Presse, Le Patriote, L'Effort Camerounais, La Voix du Paysan, 100% Jeunes, Entre-Nous Jeunes, Aurore Plus, The Post, Star Headlines) a été bouclée en octobre 2002 avec la publication de la « lettre d'un grand frère ». Le démarrage de la deuxième phase est imminent.

4 L'affichage public

100 affiches routières 4x3 m et 2000 grandes affiches 120x180 cm ont été produites. Un appel d'offre a été lancé pour leur déploiement dans les prochains jours.

B Réduire la prévalence du VIH/SIDA chez les groupes vulnérables spécifiques par l'opération 100% condoms, et promotion du changement de comportement chez les jeunes.

Cet objectif spécifique couvert pour l'essentiel par des financements PPTÉ a permis :

- ⌘ L'achat et la distribution de plus de 5 000 000 de condoms ;
- ⌘ La production et la distribution de 140 000 gadgets de sensibilisation (autocollants, porte clefs, tee shirt, casquettes, pochettes à condoms) ;
- ⌘ La production et le déploiement de 15 panneaux routiers sur les axes Ngaoundéré-Garoua-Kousseri ; Yaoundé-Bafoussam-Bamenda ; Douala-Nkongsamba ; Yaoundé-Douala-Limbé ; Edéa-Kribi ; Yaoundé-Sangmélina-Ebolowa ; Yaoundé-Ayos.

Malheureusement, les activités audiovisuelles et les formations d'hommes en tenue prévues sous ce chapitre n'ont pu être menées à cause des difficultés rencontrées dans le déblocage des fonds PPTÉ.

L'appui aux activités de sensibilisation de proximité a donné lieu à la production en plus des matériels de sensibilisation cités, l'impression et la distribution de plus de 500 000 dépliants qui auront essentiellement servi dans les causeries éducatives et autres activités de sensibilisation de groupes.

C RENDRE OPERATIONNELLE LA SECTION CCC

Sur ce chapitre, les grands rendez-vous nationaux ont été couverts sur la sensibilisation contre le VIH : fête de la jeunesse, journée de la femme, fête du 20 mai, vacances et rentré scolaire, semaine nationale et journée mondiale contre le SIDA, fêtes traditionnelles ou religieuses (ngondo, Nguon, fête du coq, ramadan...)

La mise en ligne d'un site web est quasiment achevée.

D RENFORCEMENT DES CAPACITES

Deux sessions de formations sont à signaler :

- ⌘ La remise à niveau des journalistes traitant du VIH/SIDA ;
- ⌘ La session de formation des communicateurs du CNLS, des journalistes et d'ONGs/Associations en communication pour le changement de comportement.

**TABLEAU DE REALISATION DES ACTIVITES DE
COMMUNICATION POUR LE CHANGEMENT**

	Prévu	Réalise	Taux de réalisation (%)
Nombre d'affiches routières 4x3 produites	100	100	100
Nombre d'affiches 120x160 produites	2000	2000	100
Nombre d'affiches 120x160 distribuées	2000	00	00
Nombre de spots radiophoniques produits	02	02	100
Nombre de diffusion des spots radiophoniques	6750	6750	100
Nombres de dépliants produits	200 000	200 000	100
Nombres de dépliants distribués	500 000	500 000	100
Nombres d'émissions de TV produites	06	00	00
Nombres de k7 produites	25	25	100
Nombre de diffusions des émissions TV	02	00	00
Nombre de pénis en bois produits	300	00	00
Nombre d'albums produits	500	00	00
Nombre de porte-clefs, tee-shirts, casquettes, autocollants	140 000	140 000	100
Nombre d'ateliers de formation	62	02	03
Nombre d'émissions radio produites	06	00	00

ANNEXES



ANNEXE I : Activités de la réponse locale par province

EXTREME-NORD

A OAL

A.1 Tableau d'identification des OAL

Pour la mise en œuvre du processus participatif, 20 OAL ont été formées et les 09 OAL suivantes ont été retenues :

Nom de l'OAL	Nbre de communautés encadrées
1. OCALPAS	05
2. RESAEC	05
3. SALAMA	05
4. ACDEV	05
5. AGADJAS	05
6. CROIX-ROUGE	05
7. ABFLS/LC	05
8. CEFAAD	05
9. CDD-MAROUA	05

B Communautés formelles

B.1 Tableau récapitulatif des Communautés Formelles

	Prévu	Réalise	Taux de réalisation (%)
Nombre de communautés formelles identifiées	50		
Nombre de communautés formelles formées		65	
Nombre de communautés formelles sélectionnées	50	65	130
Nombre de communautés formelles ayant bénéficiés de l'appui technique	64	18	28,1
Nombre de communautés formelles disposants de PACs	64	65	25
Nombre de communautés formelles disposant d'un CLLS	64	65	26,5
Nombre de communautés formelles ayant bénéficié de l'appui financier	64	39	21,8
Montant consentit		10 500 000	

C Communautés informelles

C.1 Tableau récapitulatif des Communautés informelles

	Prévu	Réalise	Taux de réalisation (%)
Nombre de communautés informelles identifiées	30	30	100
Nombre de communautés informelles formées	30	30	100
Nombre de communautés informelles sélectionnées	30	30	100
Nombre de communautés formelles ayant bénéficié de l'appui financier	30	30	100
Montant consentit	3 000 000	2 700 000	90

D Associations /ONGs PVVS

Sur deux associations identifiées, une seule association de PVVS AFSU-EN-MAR a bénéficié de l'appui financier du CNLS.

LITTORAL

A OAL

A.1 Tableau d'identification des OAL

Nom de l'OAL	Nbre de communautés encadrées	Localisation de l'OAL	Financement reçu (FCFA)
CAMEROUN LINK	5	Wouri	450 000
Global Health Dialogue	5	Mungo	450 000
ADES	5	Mungo-Wouri	450 000
GRAIDD	5	Mungo	450 000
SWHA	5	Wouri	450 000
ACMR	5	Wouri	450 000
APRIS	5	Moungo-nkam	450 000
CASAH	5	Wouri	450 000
COALITION	5	S. maritime-Nkam	450 000
MALEO	5	Wouri	450 000
FESADE	10	Sanaga maritime	450 000

A.2 Tableau récapitulatif des OAL

	PREVU	REALISE
Nombre d'OAL identifiées	10	11
Nombre d'OAL formées	21	21
Nombre d'OAL sélectionnées	10	10+1 primaire
Montant consentit	15 000 000	4 500 000

B Communautés formelles

53 communautés formelles ont été identifiées, disposent d'un PAC et à ce jour, 35 d'entre elles ont bénéficié de l'appui technique.

C Communautés informelles

C.1 Tableau récapitulatif des Communautés informelles

	Prévu	Réalise	Taux de réalisation (%)
Nombre de communautés informelles identifiées	30		
Nombre de communautés informelles formées	30	150 pairs éducateurs	
Nombre de communautés informelles sélectionnées	30	30	100
Nombre de communautés formelles ayant bénéficié de l'appui financier	30	30	100
Montant consentit	3 000 000	2 700 000	90

D Associations /ONGs PVVS

Six associations de PVVS ont été identifiées dans le Littoral, il s'agit de SUNAIDS, AFSUPES, ESPOIR, ANELI, MERENSO, APAS, et à ce jour 01 a bénéficié du financement.

NORD**A OAL**

Pour la mise en œuvre du processus participatif, 27 OAL ont été identifiées, formées et les 07 OAL suivantes ont été retenues :

Nom de l'OAL	Nbre de communautés encadrées
1. DYFENO-SIDA	5
2. GAPOL-GIE	5
3. SALAMA	5
4. SNV/PAGTV	5
5. ASSOSEPT	5
6. SADEL-GIE	5
7. RACAGA	5
8. CARE Intern.	10
9. GTP-NORD	5

B Communautés formelles**B.1 Tableau récapitulatif des Communautés Formelles**

	Prévu	Réalise	Taux de réalisation (%)
Nombre de communautés formelles identifiées	100	197	197
Nombre de communautés formelles formées		50	
Nombre de communautés formelles sélectionnées		50	
Nombre de communautés formelles ayant bénéficiés de l'appui technique		50	
Nombre de communautés formelles disposants de PACs		50	
Nombre de communautés formelles disposant d'un CLLS		50	
Nombre de communautés formelles ayant bénéficié de l'appui financier		50	
Montant consentit			

C Communautés informelles**C.1 Tableau récapitulatif des Communautés informelles**

	Prévu	Réalise	Taux de réalisation (%)
Nombre de communautés informelles identifiées	30	30	100
Nombre de communautés informelles formées	30	30	100
Nombre de communautés informelles sélectionnées	30	30	100
Nombre de communautés formelles ayant bénéficié de l'appui financier	30	30	100
Montant consentit	3 000 000	2 700 000	90

D Associations /ONGs PVVS

D.1 Tableau d'identification des Associations /ONGs PVVS

Nom de l'association	Localisation	Adresse	Personne à contacter	Financement reçu
Association ALS	Maroua	BP 121 Maroua 227 13 50	Mme Koulagna	

D.2 Tableau récapitulatif des Associations /ONGs PVVS

	Prévu	Réalise	Taux de réalisation (%)
Nombre d'associations/ONGs identifiées	2	1	50
Nombre d'associations/ONGs sélectionnées		1	
Nombre d'associations/ONGs ayant bénéficié de l'appui financier			
Montant consentit			

EST**A OAL**

Pour la mise en œuvre du processus participatif, 26 OAL ont été formées et les 08 OAL suivantes ont été retenues :

Nom de l'OAL	Nbre de communautés encadrées
1. SWAA	5
2. REPHAD	5
3. GIC LUFAB	5
4. ARAHAMAN	5
5. GIC BEBEEND	5
6. CERAD	5
7. COLLECTIF BENEBE	5
8. RECRE	6

B Communautés formelles**B.1 Tableau récapitulatif des Communautés Formelles**

	Prévu	Réalise	Taux de réalisation (%)
Nombre de communautés formelles identifiées		100	
Nombre de communautés formelles formées	50	54	
Nombre de communautés formelles sélectionnées	50	54	
Nombre de communautés formelles ayant bénéficiés de l'appui technique			
Nombre de communautés formelles disposants de PACs		54	
Nombre de communautés formelles disposant d'un CLLS		54	
Nombre de communautés formelles ayant bénéficié de l'appui financier		35	
Montant consentit			

C Communautés informelles**C.1 Tableau récapitulatif des Communautés informelles**

	Prévu	Réalise	Taux de réalisation (%)
Nombre de communautés informelles identifiées		30	
Nombre de communautés informelles formées		30	
Nombre de communautés informelles sélectionnées	30	30	100
Nombre de communautés formelles ayant bénéficié de l'appui financier	30	30	100
Montant consentit	3 000 000	2 700 000	90

D Associations /ONGs PVVS

Trois associations de PVVS, ESPOIR, LA VIE+, et ASIVIC ont été identifiées dans la province et une a bénéficié des financements.

NORD-OUEST**A OAL****A.1 Tableau d'identification des OAL**

Nom de l'OAL	Nbre de communautés encadrées	Localisation de l'OAL	Adresse	Personne à contacter
SCAA	05	Kumbo	BP 140 348 15 16 791 37 61 784 75 20	Wirba Lawson Yuven
CMWA	05	Bamenda	BP 548 760 14 64 774 34 30 771 59 55	Dr Fombad
IDF	05	Bamenda	BP 338 336 36 83 775 59 75	Oussematou Dameni
CAMNAFAW	05	Bamenda	BP 525 773 36 14	Jude Kudi Boja
MEWOSEPAG	05	Bamenda	BP 4015 762 28 96 955 86 92 761 71 07	Jane Monie
AFAARA	05	Fundong	BP 79 785 22 79	Colombus Induh Ayaba
COMINSUD	05	Bamenda	BP 356 336 39 20 766 64 86	Fon Nsoh
HESU	05	Nkambe	758 69 56 785 22 88 751 86 68	Ngala Edith Nge
KONGADZEM	05	Bamenda	BP 794 757 85 19	Maimo Mary
NAFI	05	Ndop	BP 37 782 77 88 765 83 15	Shadzeka Grace Hilda
CHP	13	Yaounde	CHP Yaoundé	

A.2 Tableau récapitulatif des OAL

	Prévu	Réalise
Nombre d'OAL identifiées	10	
Nombre d'OAL formées		28
Nombre d'OAL sélectionnées		11
Montant consentit	15 000 000	4 500 000

B Communautés formelles

B.1 Tableau récapitulatif des Communautés Formelles

	Prévu	Réalise	Taux de réalisation (%)
Nombre de communautés formelles identifiées			
Nombre de communautés formelles formées	50	63	126
Nombre de communautés formelles sélectionnées	50	63	126
Nombre de communautés formelles ayant bénéficiés de l'appui technique			
Nombre de communautés formelles disposants de PACs	50	63	126
Nombre de communautés formelles disposant d'un CLLS	50	63	126
Nombre de communautés formelles ayant bénéficié de l'appui financier	50	48	74
Montant consentit			

C Communautés informelles

C.1 Tableau récapitulatif des Communautés informelles

	Prévu	Réalise	Taux de réalisation (%)
Nombre de communautés informelles identifiées	30		
Nombre de communautés informelles formées		30	
Nombre de communautés informelles sélectionnées	30	30	100
Nombre de communautés formelles ayant bénéficié de l'appui financier	30	30	100
Montant consentit	3 000 000	2 700 000	

D Associations /ONGs PVVS

D.1 Tableau d'identification des Associations /ONGs PVVS

Nom de l'association	Localisation	Adresse	Personne à contacter
Akum Social Waresearch		336 15 59	
Health and solidarity B.	Bamenda		
Hop Group	Koumbo	348 12 62	Ndjoden Gwladys
Project Hope	Njinikon	774 58 75	Dr Ngwa
Support Group	Koumbo	Bp 9 kumbo	
In Good we trust	Ndop	Hôpital de district	Gisèle Amah
Seatch support group B.	Bingo	Burgs Baptist H.	Nkweil
Together with C	bamenda	769 32 44	Amah Florence

D.2 Tableau récapitulatif des Associations /ONGs PVVS

	Prévu	Réalise	Taux de réalisation (%)
Nombre d'associations/ONGs identifiées		08	
Nombre d'associations/ONGs sélectionnées		08	
Nombre d'associations/ONGs ayant bénéficié de l'appui financier		02	
Montant consentit			

OUEST**A OAL****A.1 Tableau d'identification des OAL**

Nom de l'OAL	Nbre de communautés encadrées	Localisation de l'OAL	Financement reçu (FCFA)
CEPAD	5	Hauts plateaux	450 000
GAÏD	5	Bamboutos	450 000
ROMSIDA	5	Menoua	450 000
SOS OUEST SANTE	5	Mifi	450 000
CAOFED	5	Koung Khi	450 000
ORBHADE	5	Nde	450 000
CEPROSCON		Noun	450 000
CEBB		Ndé	450 000
ALCSN	5	Noun	450 000
ASDE	5	Haut Nkam	450 000

A.2 Tableau récapitulatif des OAL

	PREVU	REALISE
Nombre d'OAL identifiées	10	19
Nombre d'OAL formées		17
Nombre d'OAL sélectionnées	17	10
Montant consentit	15 000 000	4 500 000

B Communautés formelles**B.1 Tableau récapitulatif des Communautés Formelles**

	Prévu	Réalise	Taux de réalisation (%)
Nombre de communautés formelles identifiées	50	80	160
Nombre de communautés formelles formées	50	65	130
Nombre de communautés formelles sélectionnées	50	65	130
Nombre de communautés formelles ayant bénéficiés de l'appui technique	50	65	130
Nombre de communautés formelles disposants de PACs	50	65	130
Nombre de communautés formelles disposant d'un CLLS	50	65	130
Nombre de communautés formelles ayant bénéficié de l'appui financier	50	48	96
Montant consentit			

C Communautés informelles

C.1 Tableau récapitulatif des Communautés informelles

	Prévu	Réalise	Taux de réalisation (%)
Nombre de communautés informelles identifiées	30		
Nombre de communautés informelles formées		30	
Nombre de communautés informelles sélectionnées		30	
Nombre de communautés formelles ayant bénéficié de l'appui financier		30	
Montant consentit	3 000 000	2 700 000	

D Associations /ONGs PVVS

Trois associations, APICAM, APIVISSI et COLIBRI ont été identifiées, sélectionnées et financées.

CENTRE

A OAL

A.1 Tableau d'identification des OAL

Nom de l'OAL	Nbre de communautés encadrées	Localisation de l'OAL
CNJD	4	Haute Sanaga
OLUPSIDA	5	Lékié
DS SIDA	5	Mbam Inoubou
Volontaires de Développement	4	Mbam et Kim
FAWECAM	4	Mefou Afamba
Union fait la force	4	Mefou Akono
CA et Associés	4	Nyong et Kellé
CEPARD	5	Nyong/Mfoumou
ODEFCOM	4	Nyong et So'o
CIBSANTE et Bon Berger	13	

A.2 Tableau récapitulatif des OAL

	PREVU	REALISE
Nombre d'OAL identifiées		11
Nombre d'OAL formées		25
Nombre d'OAL sélectionnées	11	
Montant consentit	15 000 000	4 500 000

B Communautés formelles

B.1 Tableau récapitulatif des Communautés Formelles

	Prévu	Réalise	Taux de réalisation (%)
Nombre de communautés formelles identifiées	50	60	120
Nombre de communautés formelles formées	50	60	130
Nombre de communautés formelles sélectionnées	50	60	120
Nombre de communautés formelles ayant bénéficiés de l'appui technique	50	60	120
Nombre de communautés formelles disposants de PACs	50	60	120
Nombre de communautés formelles disposant d'un CLLS	50	60	120
Nombre de communautés formelles ayant bénéficié de l'appui financier	60	50	92
Montant consentit	90 000 000	34 500 000	38,33

C Communautés informelles

C.1 Tableau récapitulatif des Communautés informelles

	Prévu	Réalise	Taux de réalisation (%)
Nombre de communautés informelles identifiées	30	30	100
Nombre de communautés informelles formées	30	30	100
Nombre de communautés informelles sélectionnées	30	30	100
Nombre de communautés formelles ayant bénéficié de l'appui financier	30	30	100
Montant consentit	3 000 000	2 700 000	90

D Associations /ONGs PVVS

Quatre associations ont été identifiées à Yaoundé et retenues il s'agit de : CEJES, AFASO, ASIVIC, AFSU.

ADAMAOUA

A OAL

A.1 Tableau d'identification des OAL

Pour la mise en œuvre du processus participatif, 20 OAL ont été formées et les 11 OAL suivantes ont été retenues :

1. ASSAC
2. Groupe Taraya
3. CRC
4. ADDUCOB
5. HEC
6. Scout Baden Powell
7. Femmes Tag Daga
8. Association des jeunes pour la lutte contre les MST/SIDA
9. Canal développement
10. Adamaoua solidarité
11. CERASO
12. Care International

B Communautés formelles

B.1 Tableau récapitulatif des Communautés Formelles

	Prévu	Réalise	Taux de réalisation (%)
Nombre de communautés formelles identifiées	50	88	176
Nombre de communautés formelles formées	44	70	
Nombre de communautés formelles sélectionnées	50	68	
Nombre de communautés formelles ayant bénéficiés de l'appui technique	68	68	100
Nombre de communautés formelles disposants de PACs	68	68	100
Nombre de communautés formelles disposant d'un CLLS	68	68	100
Nombre de communautés formelles ayant bénéficié de l'appui financier	68	39	53
Montant consentit			

C Communautés informelles

C.1 Tableau récapitulatif des Communautés informelles

	Prévu	Réalise	Taux de réalisation (%)
Nombre de communautés informelles identifiées	30	30	100
Nombre de communautés informelles formées	30	30	100
Nombre de communautés informelles sélectionnées	30	30	100
Nombre de communautés formelles ayant bénéficié de l'appui financier	30	30	100
Montant consentit	3 000 000	2 700 000	90

D Associations /ONGs PVVS

D.1 Tableau d'identification des Associations /ONGs PVVS

Nom de l'association	Localisation	Adresse	Personne à contacter	Financement reçu
CHLS			NANA Aboukar	2 000 000

D.2 Tableau récapitulatif des Associations /ONGs PVVS

	Prévu	Réalisé	Taux de réalisation (%)
Nombre d'associations/ONGs identifiées		1	
Nombre d'associations/ONGs sélectionnées	1	1	
Nombre d'associations/ONGs ayant bénéficié de l'appui financier	1	1	
Montant consenti		2 000 000	

SUD-OUEST**A OAL****A.1 Tableau d'identification des OAL**

Nom de l'OAL	Nbre de communautés encadrées	Localisation de l'OAL
RUREDCIG	5	Ndian
YDC	5	Kupe Manengouba
RUCMEF	5	Kupe Manengouba
FORUDEF	5	Manyu
BERDSO	5	Manyu Lebialem
CAPADA	5	Fako
KOEL Sisters	5	Fako
KCP	10	Meme
DEGC	5	Meme Manyu

A.2 Tableau récapitulatif des OAL

	PREVU	REALISE
Nombre d'OAL identifiées	10	10
Nombre d'OAL formées		21
Nombre d'OAL sélectionnées		10
Montant consentit	15 000 000	3 600 000

B Communautés formelles**B.1 Tableau récapitulatif des Communautés Formelles**

	Prévu	Réalise	Taux de réalisation (%)
Nombre de communautés formelles identifiées	50	50	120
Nombre de communautés formelles formées	50	50	100
Nombre de communautés formelles sélectionnées	50	50	100
Nombre de communautés formelles ayant bénéficiés de l'appui technique			
Nombre de communautés formelles disposants de PACs	50	50	100
Nombre de communautés formelles disposant d'un CLLS	50	50	100
Nombre de communautés formelles ayant bénéficié de l'appui financier	50	46	80
Montant consentit			

C Communautés informelles

C.1 Tableau récapitulatif des Communautés informelles

	Prévu	Réalise	Taux de réalisation (%)
Nombre de communautés informelles identifiées	30	30	100
Nombre de communautés informelles formées	30	30	100
Nombre de communautés informelles sélectionnées	30	30	100
Nombre de communautés formelles ayant bénéficié de l'appui financier	30	30	100
Montant consentit	3 000 000	2 700 000	

D Associations /ONGs PVVS

Quatre associations de PVVS ont été identifiées dans la province :

1. Unique sisters Tiko
2. Joly friend Tiko
3. Hope is rising Association Buéa
4. Obenofong foundation Kumba

SUD**A OAL****A.1 Tableau d'identification des OAL**

Nom de l'OAL	Nbre de communautés encadrées	Localisation de l'OAL	Adresse	Personne à contacter
CAMNAFAW	05	Ebolowa	BP 1067	Atangana Paul
CAIPE	05	Ebolowa	BP 338	Atangana Alexandre
GIC-AFAM	05	Ambam	BP 77	Mbo Akono Salomé
SWAA	05	Lolodorf	Mairie	Ngoun Béatrice
Volontaires du développement	10	Sangmélima	BP 905	Nomana Marie
CHP	10	Yaoundé	BP 155	Boupda Alexis

B Communautés formelles**B.1 Tableau récapitulatif des Communautés Formelles**

	Prévu	Réalise	Taux de réalisation (%)
Nombre de communautés formelles identifiées		60	
Nombre de communautés formelles formées	50	53	106
Nombre de communautés formelles sélectionnées	50	53	106
Nombre de communautés formelles ayant bénéficiés de l'appui technique			
Nombre de communautés formelles disposants de PACs	50	53	106
Nombre de communautés formelles disposant d'un CLLS	50	53	106
Nombre de communautés formelles ayant bénéficié de l'appui financier	53	48	90
Montant consentit			

C Communautés informelles**C.1 Tableau récapitulatif des Communautés informelles**

	Prévu	Réalise	Taux de réalisation (%)
Nombre de communautés informelles identifiées	30	30	100
Nombre de communautés informelles formées	30	30	100
Nombre de communautés informelles sélectionnées	30	30	100
Nombre de communautés formelles ayant bénéficié de l'appui financier	30	30	100
Montant consentit	3 000 000	2 700 000	90

D Associations /ONGs PVVS

D.1 Tableau d'identification des Associations /ONGs PVVS

Nom de l'association	Localisation	Adresse	Personne à contacter
AVEP-PVVS	Ebolowa	BP 14	Moukwe Anastasie
ALCST	Niété	BP 174 Kribi	Mbezelz Ovambe Jean
Aids and our reaction (AOR)	Niété	BP 1298 Douala	Meli Etienne
ASSAUNI	Niété	BP 174 Kribi	Engoutou Roger
UDS-CSTC	Sangmélina	Bp 879 Sang	Ekoan Antoine
Association cœurs unis	Sangmélina	BP 879 Sang T/228 91 75 F/228 84 84	Bidia Clémentine
KOSIDA	kribi		

D.2 Tableau récapitulatif des Associations /ONGs PVVS

	Prévu	Réalise	Taux de réalisation (%)
Nombre d'associations/ONGs identifiées		7	
Nombre d'associations/ONGs sélectionnées		7	
Nombre d'associations/ONGs ayant bénéficié de l'appui financier			
Montant consentit			

**ANNEXES II : NOUVEAUX SITES PROPOSES POUR
L'EXTENSION DE LA PTME AU COURS DE L'ANNEE 2003**

Centre

- 1) HD de Bafia
- 2) HD de Mbalmayo
- 3) HD de la Cité Verte
- 4) HD Sa'a
- 5) HD Obala
- 6) HD de Biyem-Assi
- 7) Centre Catholique d'Akono
- 8) Centre Catholique d'Otele

Littoral

- 9) HD de Ndom
- 10) HD de la Cité des Palmiers
- 11) HD d'Edea
- 12) HD de Nkongsamba
- 13) HD de Nylon
- 14) HD de Deido
- 15) HD de New-Bell
- 16) CMA Congo
- 17) H Cebec Bonaberi
- 18) HD de Dibombari
- 19) HD de Njombé
- 20) HD de Pouma
- 21) HD de Loum

Ouest

- 22) HD de Dschang
- 23) HP de Bafoussam
- 24) HD de MBouda
- 25) HD de Foumban
- 26) HD de Bafang
- 27) HD de Foubot
- 28) HD de Bagangté
- 29) Hôpital protestant de Mbo
- 30) HD de Bandjoun
- 31) Hôpital Catholique de Bagang
- 32) CMA de Bansa

- 33) HD du Palais Royal

Nord-Ouest

- 34) Hprovincial de Bamenda
- 35) HD de Santa
- 36) HD de Batibo
- 37) HD de Bali
- 38) HD de Wum
- 39) HD Ngikwa
- 40) HD de Fundong
- 41) HD de Ndop
- 42) HD de Bengwi
- 43) HD de Bafut
- 44) HD de Kambé
- 45) HD de Ndu

Sud

- 46) HP d'Ebolowa
- 47) HD de Kribi
- 48) HD d'Enongal
- 49) H confessionnel Enongal

Sud-Ouest

- 50) Limbe Provincial Hospital
- 51) Limbe Integrated Health Center
- 52) Buea District Hospital
- 53) Tiko District Hospital
- 54) Buea Integrated Health Center

Adamoua

- 55) Hôpital provincial de Ngaoundéré
- 56) Hôpital protestant de Ngaoundéré
- 57) Hôpital de District de Meiganga
- 58) Hôpital de District de Tignère

Est

- 59) Hôpital Provincial de Bertoua
- 60) Hôpital provincial de Batouri

- 61) Hôpital Adventiste de Batouri
- 62) Centre de Santé Catholique de Belabo
- 63) CMA de Belabo
- 64) HD de Yokadouma

Nord

- 65) HP de Garoua
- 66) CSI de Kolere
- 67) CSI de Lainde
- 68) CSI de Morija
- 69) HD de Figuil
- 70) HD de Guider
- 71) HD de Ngong
- 72) HD de Lagdo
- 73) Centre Médical Militaire
- 74) Dispensaire Notre Dame des Apôtres

Extrême-Nord

- 75) HP de Maroua
- 76) HP Yagoua
- 77) HD de Mokolo
- 78) HD de Meskine
- 79) HD de Zidim

**ANNEXE III : PERSONNEL EN SERVICE AU COMITÉ
NATIONAL DE LUTTE CONTRE LE SIDA**

LISTE PERSONNEL DU GTC/CNLS

N°	Noms et prénoms	Structure	Qualité
1.	Dr ZEKENG Léopold Mle 514 379 -A	SP/GTC/CNLS	Secrétaire Permanent
2.	Dr ADA NGASKA Gislaïne Marie Bonhon épse AFFANA, Mle 374 578L	SPA/SRS	Secrétaire Permanent Adjoint / Chef/SRS
3.	M. BUNGO Jean Paul NGEK 374 267 X	SP/Traducteur	Cadre
4.	M. ATANGANA NGA Mle 055 113 H	SAF	Chef/SAF
5.	Mme SALLA NZIE Annie Michèle Mle 559755 Y	UPSE/GTC	Cadre
6.	Mme NGANDJONG Lisette	SAF	Cadre
7.	M. ABDOULKADRI 567 371 C	SAF	Chef/UAP
8.	M. ABONGO Zacharie 586 108 C	SAF	Chef UCF
9.	M. ETAME TOTO Raymond 167 814 Y	SAF	Cadre
10.	Mme EDJO'O BISSE Geneviève épouse BIKO MEYONG, 357 644 M	SAF	Secrétaire
11.	M. ABEGA MELIGA 167 705 O	SAF	Agent d'appui
12.	M. NOAH ATANGANA 357 044 N	SAF	Agent d'appui
13.	M. NGOUPAYOU MAMA 554 465 A	SRL	Cadre
14.	Mme BILOGUI TSALA Léontine 573 356 Q	SRL	Cadre
15.	Mme BEKOTO Angèle Elise 559 846 Q	SRL	Cadre
16.	Mme MBOLO née EYAMO Louise 360 739 E	SRL	Cadre
17.	M. TABI AKO John 063 768 K	SRS	Cadre
18.	Dr NGONGANG OUANDJI Annick	SRS	Cadre
19.	M. NDZANA Jean Léopold Ubal 529 046 Z	SRS	Cadre
20.	Mme ONANA née BIDJOGO Constantine 067 278 Q	SRS	Cadre
21.	Mme EYEBE AYISSI née METSO Odile 374 011 Y	SRS	Cadre
22.	Dr MOSOKO Joseph JEMBIA 541 626 N	SSER	Cadre
23.	M. MACAULEY BABILA Isaac 154 866 A	SSER	Cadre

N°	Noms et prénoms	Structure	Qualité
24.	Dr EYONG Charles AGBORTOGO 525 394 L	SS	Cadre
25.	M. SAMA MUSI Samuel 046 545 O	SS	Cadre
26.	Dr MENYENG Louis 152 705 A	SS	Cadre
27.	Dr NJOM NLEND Anne Mle 3868	SS	Cadre
28.	Dr TSAGUE Landry Médecin en cours d'intégration	SS	Cadre
29.	Mme ENGOZO'O Anne Mle 146 928 J	SS	Cadre
30.	M. MONDA BAKOA Josué Mle 527 675 G	SCCC&MS	Chef/SCCC
31.	M. NDJEWEL Juste Hilaire Mle 584 318 E	SCCC&MS	Cadre
32.	M. ATEBA NOA Alphonse De Dieu Mle 567 558 U	SCCC&MS	Cadre
33.	M. DJAOU DJAOUROU Mle 569 863 J	SCCC&MS	Cadre
34.	Mme TATA Séraphine Mle 142 843 W	SCCC&MS	Cadre

PERSONNEL RECRUTE POUR SERVIR AU SEIN DU CNLS

N°	Noms et prénoms	Sections	Qualité
35.	Dr NSON Henri Nicolas	USE/CNLS	Chef USE
36.	M. EPALE Roger Délore	SAF	Chef UPM
37.	M. NYAMSI Jean Séraphin	SAF	Comptable
38.	Mlle NTOLLO Marie Suzanne	SP/GTC/CNLS	Secrétaire
39.	Mlle MOLO KAMA	SP/GTC/CNLS	Secrétaire
40.	Mlle NGA MANI Salomé	Secrétariat Pdt CNLS	Secrétaire
41.	Mlle EBOYO Marguerite Sylvie	UPM/GTC/CNLS	Secrétaire
42.	Mlle ELENE NICE Honorine	SP/GTC/CNLS	Secrétaire
43.	Mme Suzanne MBEDY épouse EPALE	SP/GTC/CNLS	Secrétaire
44.	OUSMAÏLA AHMADOU	SP/GTC/CNLS	Chauffeur

PERSONNEL CONSULTANT AU GTC

N°	Noms et prénoms	Sections	Qualité
45.	KAYO James Clovis	SRL/GTC/CNLS	PVVS
46.	MPACTSE NGADE Jean	SS/GTC/CNLS	PVVS
47.	TIENTCHEU EMEGUE Marie-Gisèle	CCC	PVVS

PERSONNEL GTP (Coordonnateurs et Chefs d'unité)

N°	Noms et prénoms	GTP	Qualité
48.	Dr. FOUNDJE Emmanuel	GTP/Adamaoua	Coordonnateur
49.	M. NGAM A NGOURA Mle 159 379 S	-	C/UGAF
50.	M. NDONGO Vincent Chrysostome Mle 575572 M	-	C/UCCC
51.	M. Stéphane GARCIA Mle 513547 -H	-	C/UPSE
52.	M. NGUEDAM Albert Mle 547580 - F	-	C/URLS
53.	Dr. ESSAMA MBARGA	GTP/Centre	Coordonnateur
54.	M. ELANGA AVA Emile Mle 079 747 -B	-	C/UGAF
55.	M. BEEKE Amos Mle 551633-F	-	C/URL et Sect.
56.	M. Emerant KOULOU ETOA	-	C/UCCC
57.	Mme TANYI AYOMPE Martha Mle 116197 -Q	-	C/UPSE
58.	Dr WANG MUKATTE Daniel	GTP/EST	Coordonnateur
59.	M. MFOUAPOW Philippe	-	C/UGAF
60.	M. ETOUNDA MBEGUE Marcien Mle 121344 - J	C/UCCC	
61.	M. MBENG TABIOJONG Bénédicte Mle 519014 - V	-	C/UPSE
62.	M. SOUNG FILS Robert Dieudonné Mle 550233 - J	-	C/URLS
63.	Dr NVAÏWA Malachie	GTP/EN	Coordonnateur
64.	M. NGASSIA Simon Mle 369712 - M	-	C/UGAF
65.	M. MOUSTAFA HASSAN Mle 575578 - D	-	C/UCCC
66.	Mme MAHINU Rakel Mle 133144 - M	-	C/URL et Sect.
67.	M. ABDOURAMAN Mal Bappa Mle 056975 - U	(Décédé)	C/UPSE
68.	Dr MOTTO NDOUMBE	GTP/littoral	Coordonnateur
69.	M. TCHOUAMENI Godefroy Mle 166 060 - V	-	C/UGAF
70.	M. NKONDENG Henry Pierre Mle 174266 - A	-	C/UPSE
71.	M. EPEE Jules César Mle 372914 - P	-	C/UCCC
72.	Mme LINWA Cathérine Mle 540258 - T	-	C/URL et Sect.
73.	Dr GORSE	GTP/Nord	Coordonnateur
74.	M. DIBEHE Gabriel Mle 515386 - K	-	C/UGAF
75.	M. DAHIROU	-	C/UCCC
76.	Mr TINGA Mle 517013 - C	-	C/URL et Sect.
77.	Mme MOUSSA AMINATOU Mle 156672 - B	-	C/UPSE
78.	Dr MAYER Magdelene	GTP/NW	Coordonnateur
79.	Mme NDICHO Née TAMBI Jacqueline Mle 130502 - G	-	C/UGAF
80.	M. NYINGCHO VUKAUGAH Mle 086462 - H	-	C/UCCC

N°	Noms et prénoms	GTP	Qualité
81.	Mme MBU Née TANLAH Rosemarie DZEKEM Mle 372350 - D	-	C/UPSE
82.	M. Michael WIYEH TATAH Mle 538108 - V	-	C/URL Set sect.
83.	Dr Joséphine FOKAM	GTP/Ouest	Coordonnateur
84.	Mme YECKE ENDALE Berthe Lisette Mle 567265 - M	-	C/UGAP
85.	M. SINGNING Victor Mle 518459 - T	-	C/UCCC
86.	M. KAGO TSOBONI Firmond Mle 550389 - H	-	C/URL et Sect.
87.	Mme DJOKO Née KENSA Josette	-	C/UPSE
88.	Dr NNOMZO'O Etienne	GTP/Sud	Coordonnateur
89.	M. ESSOUMBA Simon Pierre Mle 575518 - Q	-	C/UCCC
90.	M. BITOTE KABUYENE Maurice Mle 515366 - M	-	C/UGAP
91.	Mme MONEYANG née SAMBA Marie Mle 065312 - M	-	C/UPSE
92.	M. NLO Luc Mle 101595 - X	-	C/URL et Sect.
93.	M. TAWA Wilfried Mle 533035 - K	-	C/UGAP
94.	M. NJOJO JESSE KONANG Mle 153592 - J	-	C/UCCC
95.	M. MESUMBE Princeley Mle 118203 - N	-	C/UPSE
96.	Mme Elisabeth EFOSI NDOKO Mle 538346 - M	-	C/URL et Sect.